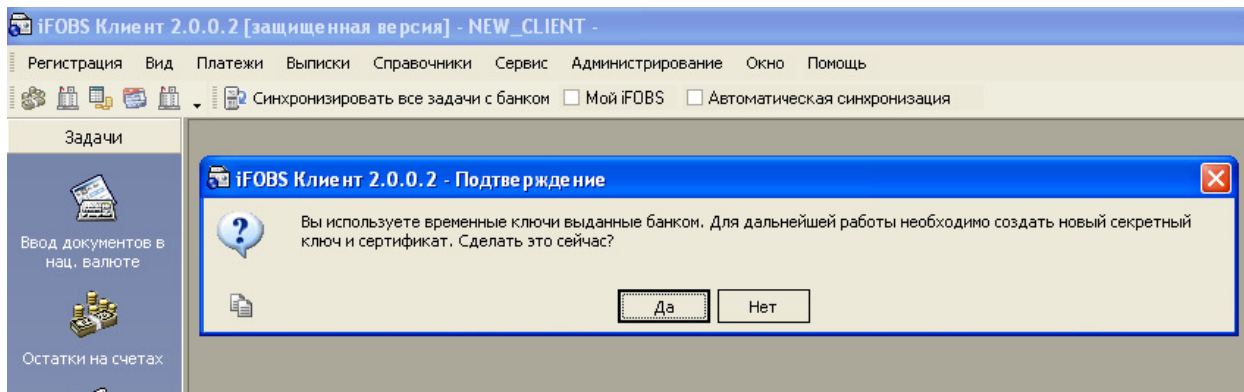


Первый «вход» пользователя в систему iFOBS

При первом входе пользователя в систему iFOBS необходимо регенерировать первичные ключи и сертификаты, выданные администратором системы, на рабочие ключи и сертификаты. Об этом система автоматически выдает информационное сообщение:



Нажатие кнопки «**НЕТ**» - откладывает этот процесс на неопределенное время – до очередной попытки пользователя связаться с банком.

Нажатие кнопки «**ДА**» - активизирует процесс регенерации ключей и сертификатов. Открывается окно «**Генерация сертификата**»:

The screenshot shows the "Генерация сертификата" dialog box. It contains the following fields and controls:

- Section: "Генерация сертификата"
- Text: "Эта операция создает новый секретный ключ и отправляет в банк запрос на создание сертификата"
- Field: "Введите текущий пароль к Вашему секретному ключу" (Old password)
- Field: "Новый пароль" (New password)
- Field: "Повторите новый пароль" (Repeat new password)
- Section: "Реквизиты пользователя"
- Field: "Пользователь" (NEW_CLIENT)
- Field: "Страна" (UA)
- Field: "Город" (empty)
- Field: "Организация" (FinWizTest)
- Field: "Подразделение" (FinWizTest)
- Field: "Электронный адрес (E-Mail)" (empty)
- Buttons: "Создать", "Отменить", "Справка"

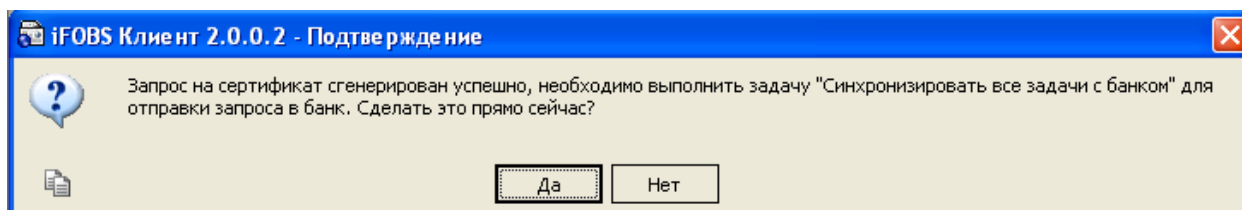
Описание полей формы «Генерация сертификата»

Наименование поля	Содержимое поля
Старый пароль	Укажите пароль на секретный ключ, который Вам выдал администратор системы iFOBS
Новый пароль	Укажите новый пароль на секретный ключ, которым Вам будут

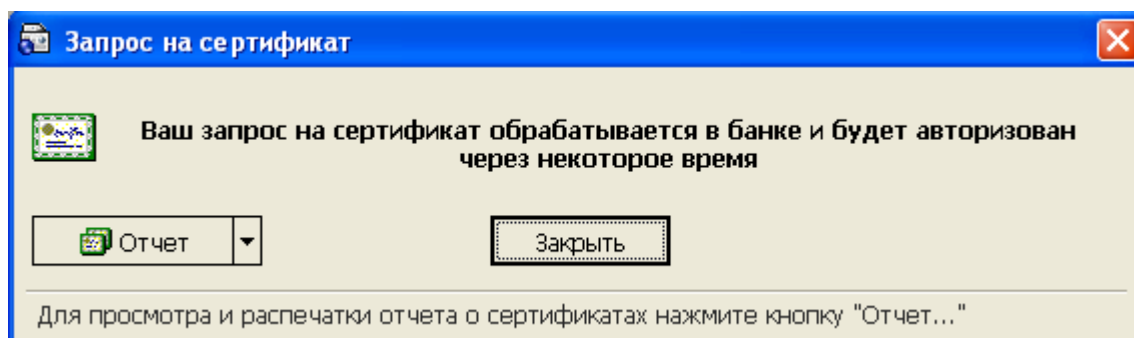
	удобно пользоваться.
Повторите новый пароль	Повторите ввод нового пароля на секретный ключ
Далее идет ряд информационных полей, заполненных администратором при регистрации Вашей учетной записи в системе iFOBS. Информация будет использована системой для формирования отчета о рабочем сертификате.	
Пользователь	Ваш логин в системе iFOBS. Поле запрещено для редактирования
Страна	Сокращенное наименование страны (Украина) для корректного формирования нового сертификата. Поле запрещено для редактирования
Город	Город, в котором зарегистрирована организация
Организация	Наименование Вашей организации
Подразделение	Подразделение Вашей организации
Электронный адрес	Электронный адрес Вашей организации

Для генерации запроса на сертификат нажмите кнопку **«Создать»**.

Для отправки запроса в банк необходимо нажать кнопку **«ДА»** в следующем информационном окне:

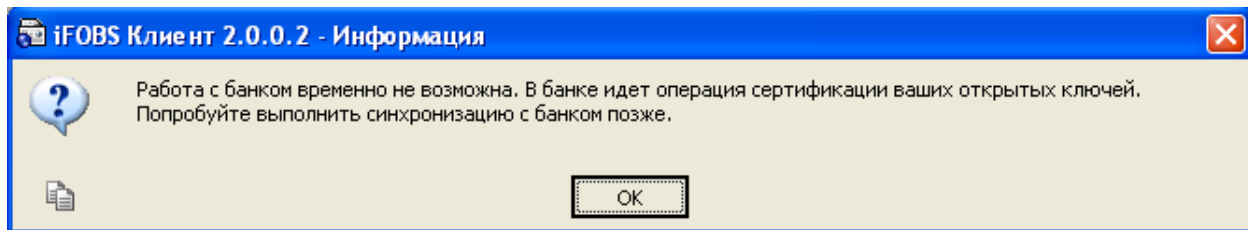


По окончании процесса синхронизации с банком пользователю выдается сообщение:

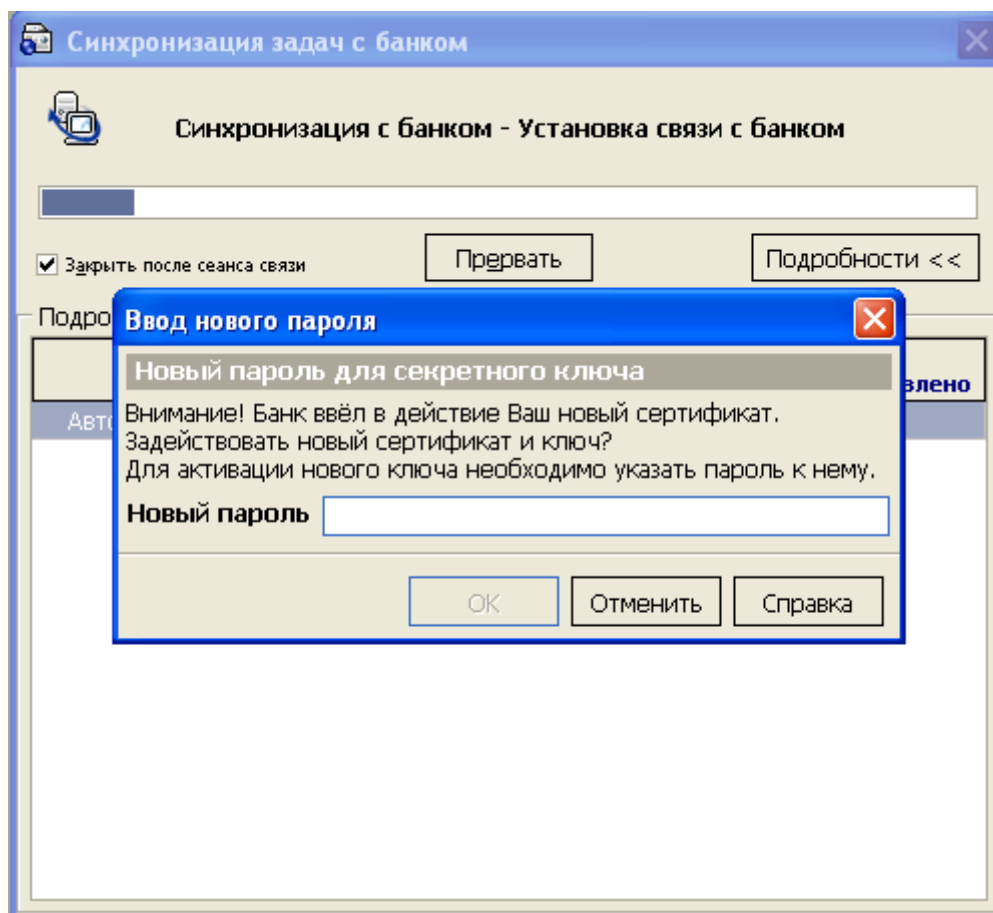


Через некоторое время (минут 10) после авторизации запроса на генерацию рабочего сертификата администратором системы iFOBS необходимо провести повторную синхронизацию.

В случае, если Ваш запрос на генерацию нового сертификата еще не обработан банком, система выдает сообщение:



В случае, если Ваш запрос на генерацию нового сертификата был обработан банком, система выдает сообщение:



Здесь необходимо указать введенный ранее новый пароль на новый ключ, для подтверждения того, что ключ получает именно тот пользователь.

При успешной активации нового сертификата и ключа, процесс синхронизации с банком продолжится, и на рабочее место пользователя загрузится из банка основная информация для работы с системой.